
WASTE

Inhalt

4	Geschichte
6	Ist Recycling wirklich so wichtig?
8	Was geschieht mit dem Abfall?
10	Mülltrennung am Arbeitsplatz
12	Das Richtige für jeden Einsatzbereich
14-91	Unsere Produkte
92	Aufkleber und Schilder
94	Zubehör
96	Material

Mit unseren Möbeln trennen Sie Ihren Müll einfach und stilvoll!


Seit mehr als 80 Jahre arbeiten wir bei **Lundqvist Inredningar** mit dem Thema Aufbewahrung. Unser Ziel ist es, uns ständig weiterzuentwickeln. In den letzten Jahren ist die Nachfrage nach Lösungen für Mülltrennung stetig gestiegen. Für uns war das eine neue Herausforderung: Wie entwerfen wir Produkte, mit denen sich Abfälle effektiv sortieren lassen?

Hier stellen wir Ihnen die aktuelle Serie vor und geben Ihnen zugleich ein paar Tipps für eine optimale Mülltrennung. Die Entwicklung geht weiter – hin zu noch einfacherem und noch schönerem Recycling!

LundqvistTM
INREDNINGAR

Storage solutions designed and produced in Sweden since 1939


Homepage: www.lundqvist.eu • E-mail: info@lundqvist.eu • Instagram: [lundqvist_de](https://www.instagram.com/lundqvist_de)



Unsere Firmengeschichte



1939 beginnt die Geschichte von *Lundqvist Inredningar* mit dem kreativen Schreiner Harald Lundqvist. Er möchte einfache und funktionale Aufbewahrungslösungen für Privathaushalte und Unternehmen entwickeln.



1952 wurde in Gnesta, 60km südlich von Stockholm, eine Möbelfabrik speziell für die Herstellung der *Lundqvist* Regale gebaut. Nach wie vor produzieren wir dort unsere Produktreihe

In den 40er-Jahren kommt das Bücherregalssystem *Klassika* auf den Markt. Es ist das erste in Serie produzierte Regal für zuhause und im Büro. *Klassika* ist heute noch genauso beliebt wie damals.

In den 90-er Jahren wird Abfalltrennung auch in Unternehmen immer wichtiger. Praktische Mülltrennsysteme sind gefragt. *Lundqvist Inredningar* lanciert die Serie *Aktiva* mit passender Recyclingstation. Die im Möbelstück verborgenen Abfallbehälter vereinfachen die Mülltrennung am Arbeitsplatz.

1989 expandiert *Lundqvist Inredningar* über die Grenzen Schwedens und öffnet eine Filiale in Norwegen.

Neun Jahre nach Firmengründung wird das Regal *Lundqvisthyllan*, *Lundqvist Trä* patentiert. Es hat Winkeleisen an den Kurzseiten der Bretter und nutzt das Prinzip der funktionalen Selbstverspannung. Der Erfolg ist unmittelbar!



Im Jahr 2000 ändert *Aktiva* seinen Namen und heißt seitdem *A4+*. Die Serie gibt es derzeit mit mehreren Modellen für Aufbewahrung und einem für Mülltrennung.



2003 kaufen die heutigen Eigentümer Christian Gustafsson und Henrik Due das Unternehmen. Gemeinsam erneuern sie die Organisation. Heute ist *Lundqvist* innovativer denn je.



2008 beginnt die Zusammenarbeit mit dem Produktdesigner Tim Alpen. Gemeinsam präsentieren wir das innovativste aller Recyclingmöbel: *Waste*. Zur Serie gehören Modelle wie *Cut*, *Box* und *Hungry*. Sie zeigen: Mülltrennsysteme können praktisch und schön zugleich sein.

Mittlerweile gibt es *Waste* in noch mehr Modellen. *Fold*, *Loft* und *Unit* sind hinzugekommen. Die Serie wird ständig weiterentwickelt mit dem Ziel, durchdachte Lösungen für Abfalltrennung in allen erdenkliche Einsatzbereichen anzubieten.

Im Jahr 2005 markiert der Erwerb von *Rosendals möbler* im smäländischen Rydaholm einen wichtigen Meilenstein. Das Unternehmen, das heute *iab Inredningar* heißt, stellt fast unser gesamtes Sortiment her, produziert und vertreibt aber auch eigene Möbel für Schulen, Kranken- und Pflegeeinrichtungen.

2018 entwirft *Lundqvist* ein maßgeschneidertes Recyclingsystem für die Königlich Technische Hochschule in Stockholm. Es besteht aus verschiedenen Abfallmodulen mit eigens entworfenen Abdeckungen. Ein spannendes Projekt, das sehr gut ankommt.

Im Jahr 2022 produziert *Lundqvist Inredningar* weiterhin Qualitätsmöbel. Die Idee von Gründer Harald Lundqvist, einfache und funktionelle Aufbewahrungslösungen für Büro und zuhause zu entwerfen, lebt weiter.



Ist Recycling wirklich so wichtig?

Für die meisten von uns ist Recycling mittlerweile ein Teil des Alltags. Der Nutzen liegt auf der Hand: Wir tragen dazu bei, Umweltbelastung und Energieverbrauch zu reduzieren.

Doch zum Erreichen der UN-Nachhaltigkeitsziele ist es nötig, die Abfallmengen bis zum Jahr 2030 drastisch zu verringern. **Wir müssen noch mehr recyceln** – und das nicht nur zuhause, sondern auch am Arbeitsplatz, wo wir den Großteil unserer Zeit verbringen. In Unternehmen und öffentlichen Einrichtungen entsteht jeden Tag Abfall, der entsorgt werden muss.

Doch die Abfallerimer sind häufig schlecht gekennzeichnet und wenig attraktiv. Lundqvist Inredningar hat daher Mülltrennsysteme entwickelt, die nicht nur einfach zu benutzen, sondern auch schön anzusehen sind. Wir möchten noch mehr Unternehmen dazu bringen, Abfall zu trennen. Denn wir wissen: **Recycling und Nachhaltigkeit sind heute wichtiger denn je.**



Foto: Jack Church

2 Milliarden Tonnen

Abfall wurden 2016 auf der ganzen Welt produziert

Nur 38%

des Abfalls in Europa werden jedes Jahr recycelt

Bis 2050

soll sich laut Berechnungen die Abfallmenge weltweit verdoppelt haben*



Foto: Jasmin Sessler

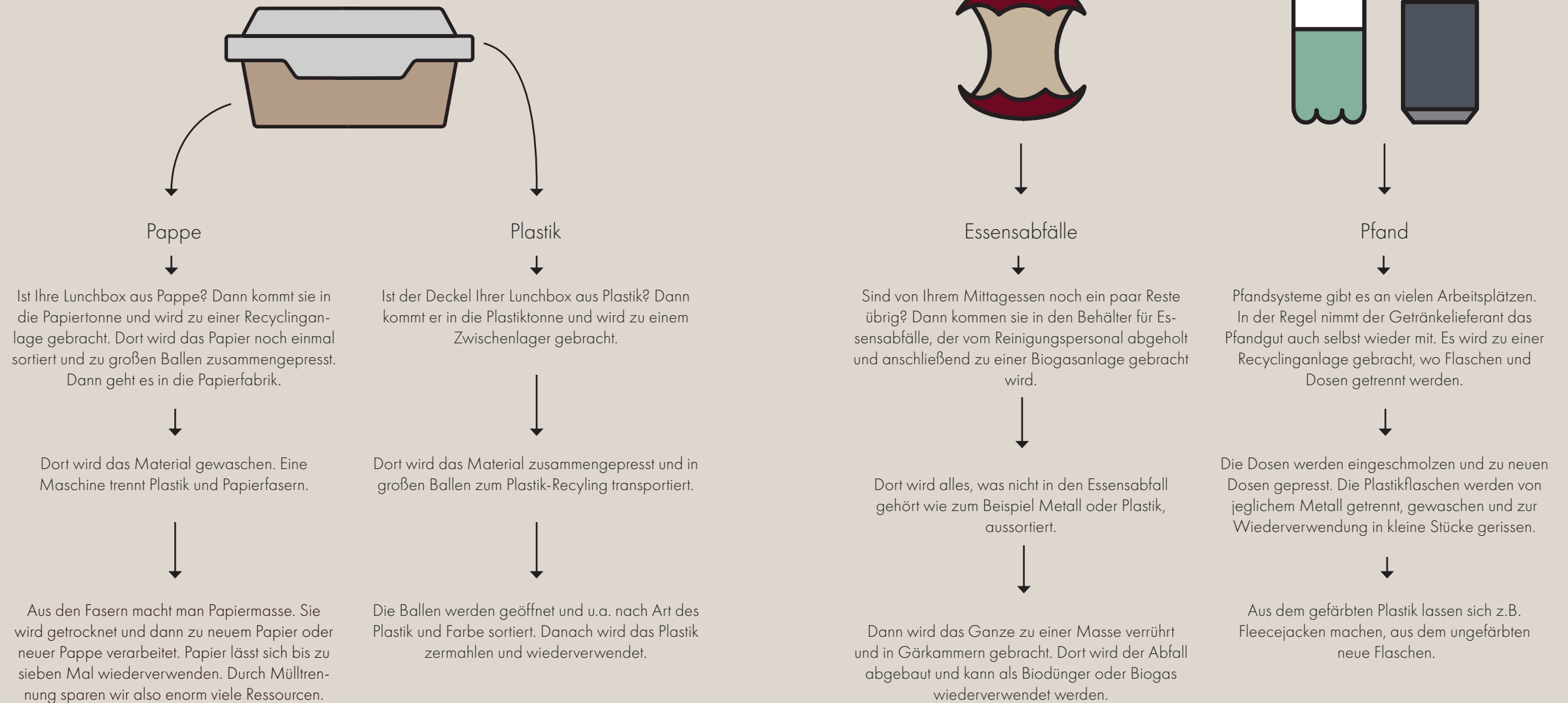
Der Abfall am Arbeitsplatz kann Wert- und Rohstoffe enthalten. Er kann aber auch schädlich für Mensch und Umwelt sein. Durch richtiges Sortieren werden Rohstoffe bewahrt und die Ressourcen der Erde geschont, Schadstoffe werden korrekt entsorgt und die Umwelt geschützt.

Wenn wir Müll trennen, kann ein Großteil davon zu neuen Produkten weiterverarbeitet werden. So sparen wir wertvolle Energie und natürliche Ressourcen!*

*Quellen: Europaparlament, Naturskyddsforeningen (Schwedischer Naturschutzverein)

Was geschieht mit dem Abfall?

Im Büro und an anderen Arbeitsplätzen entsteht täglich Abfall, der sortiert werden muss. Das reicht von Lieferkartons bis hin zum Plastikdeckel der Lunchbox. Gute Mülltrennung beginnt am Arbeitsplatz und erleichtert die Wiederverwendung von Material.



Mülltrennung am Arbeitsplatz

Wir bei *Lundqvist Inredningar* wissen, dass Mülltrennung oft auch eine Frage des Platzes ist. In vielen Büros stehen klobige und nicht selten ziemlich hässliche Abfalleimer. Wir sind der festen Überzeugung, dass funktionelles und einladendes Design die Menschen dazu bringen kann, mehr zu recyceln. Gut sichtbare Mülltonnen werden häufiger genutzt, deshalb sollten formschöne Abfallbehälter als Teil der Einrichtung ruhig mitten im Raum stehen. Sind die Mülltonnen leicht zugänglich, dann steigt die Wahrscheinlichkeit, dass das Personal sie auch wirklich anwendet.

Genau deshalb haben wir die Serie *Waste* entwickelt. Sie punktet mit maximaler Funktion auf minimaler Fläche und auffälligem Design. Die Möbel sind für verschiedene Einsatzbereiche konzipiert und lassen sich leicht an die spezifischen Bedürfnisse eines jeden Arbeitsplatzes anpassen.

Platzierung

In vielen Betrieben stehen die Abfallbehälter im Keller oder irgendwo weit abgelegen. Das macht die Mülltrennung nicht gerade einfach für das Personal. Wir empfehlen daher, die Mülltrennbehälter in der Nähe der Küche aufzustellen. Sie ist ein natürlicher Treffpunkt, dort entsteht zudem viel Abfall. Eine Wertstoffstation, die wenig Platz braucht und noch dazu ansprechend aussieht, kann überall stehen, ohne zu stören. Der lange Weg zu den Mülltonnen im Keller gehört damit der Vergangenheit an.

Einfachheit

Mülltrennung muss einfach sein. Benutzen Sie gerne Farben und Beschriftungen auf den Behältern, um das Sortieren zu erleichtern. Bei *Lundqvist Inredningar* gibt es für sämtliche Möbel praktische Aufkleber, die deutlich anzeigen, wie der Müll entsorgt werden soll. Wir empfehlen außerdem einen Leitfaden für Mülltrennung, der erklärt, was wohin gehört. Hängen Sie diesen Leitfaden direkt bei den Müllcontainern auf oder stellen Sie ihn online, um die Abfalltrennung für alle so leicht wie möglich zu machen.

Transport

Nach dem Sortieren muss der Müll weitertransportiert werden. Es gibt mittlerweile zahlreiche Entsorgungsunternehmen, die den sortierten Abfall umweltfreundlich befördern. Organisieren Sie die Abholung nach Möglichkeit so, dass gleich mehrere Abfallart auf einmal mitgenommen werden. Das reduziert den CO₂-Ausstoß. Wie oft der Abfall abgeholt wird, hängt von der Menge des produzierten Mülls und der Zahl der Mitarbeitenden ab.

Woran Sie bei der Planung denken sollten

Wie viele Personen arbeiten hier?

Welche Art von Abfall entsteht an diesem Arbeitsplatz?

Welcher Standort eignet sich am besten?

Gibt es eine deutliche Beschilderung?

Wie ist der Abtransport organisiert?

Wie sehen die Anforderungen aus? (Lesen Sie mehr dazu auf der nächsten Seite unter „Das Richtige für alle Einsatzbereiche“)

Lundqvist Inredningar hat viel Erfahrung bei der Gestaltung von Aufbewahrungsmöglichkeiten. Wir finden für alle Anforderungen und alle Räumlichkeiten die beste Lösung. Kontaktieren Sie uns gerne noch heute, um Ihren Arbeitsplatz nachhaltiger zu machen!


Für Einrichtungs- und Kundenservice


info@lundqvist.eu


<https://lundqvist.eu/>


Das Richtige für jeden Einsatzbereich


Lundqvist Inredningar ist Ihr Spezialist für Aufbewahrung in unterschiedlichen Bereichen. Egal ob Büro, Kaufhaus oder Fitnesscenter – unsere Möbel passen überall hin. Möchten Sie wissen, welche Modelle für welchen Einsatzbereich am besten geeignet sind? Dann schauen Sie sich gerne die Tabelle hier rechts an.


 **Schulen**
Hier braucht es robuste Möbel, die sich an Boden oder Wand befestigen lassen. Möbel, die etwas aushalten, wie zum Beispiel das pulverbeschichtete *Loft* mit Bodenverankerung.


 **Kaufhäuser**
Hier empfehlen sich Möbel mit mehreren Abfallart, um den Müll optimal zu trennen. Auch sollten sie wegen der hohen Beanspruchung strapazierfähig sein, wie zum Beispiel die Stahlblechtonnen *Honey* und *Arch*.


 **Krankenhäuser**
Im Pflege- und Krankenhausbereich müssen Möbel regelmäßig desinfiziert werden. Qualität und Lebensdauer dürfen darunter nicht leiden. Hier passen zum Beispiel *Solid* und *Edge* aus Laminat.


 **Büros**
Unser gesamtes Sortiment – egal ob lackiert oder laminiert - ist für die Anwendung im Büro geeignet. Wählen Sie die passende Größe je nach Zahl Ihrer Angestellten und Bedarf.


 **Außenbereich**
Bei der Nutzung im Freien sind die Möbel Wind und Wetter ausgesetzt. Material und Farbe müssen wetterbeständig sein. Die Behälter sollten im Boden eingelassen oder an einem Pfosten festgemacht werden.


 **Gastronomie**
Für Restaurants eignen sich große Module mit Platz für viel Abfall. Auch müssen sie einiges aushalten. Hier sind Materialien wie Laminat oder Komposit zu empfehlen.


 **Kaffeeküchen**
Hier passen in der Regel kleinere Module mit mehreren Abfallart für u.a. Essensreste. Da die Zahl der Anwendenden überschaubar ist, kann man hier gut Produkte aus lackiertem Holz verwenden.


 **Kantinen**
Wenn viele Menschen die Müllcontainer häufig anwenden, dann passen große Einheiten mit Platz für mehrere Fraktionen. Am besten geeignet sind große Rollbehälter oder Abfallsäcke. Auch sollte das Material möglichst strapazierfähig sein wie zum Beispiel bei *Solid* oder *Box* und *Unit* aus Laminat.













 **Bibliotheken**
Hier empfehlen wir mehrere kleinere Einheiten, die sich der besseren Zugänglichkeit wegen an verschiedenen Plätzen aufstellen lassen. Fast alle unsere Modelle sind für Bibliotheken geeignet, da dort in der Regel die Beanspruchung nicht so stark ist.

 **Fitnesscenter**
Hier ist die Größe der Räumlichkeiten entscheidend. In der Regel funktionieren mehrere kleinere Einheiten an verschiedenen Stellen am besten. Sie müssen leicht zu reinigen sein und häufigen Putzmittelgebrauch gut vertragen so wie zum Beispiel *Fold* und *Honey*.

 **Sportstätten**
In großen Hallen oder Stadien empfehlen wir Module mit Müllsäcken und mehreren Abfallart. So lässt sich der Abfall am besten sortieren. Die Behälter sollten robust sein wie zum Beispiel unsere Tonnen *Drop* und *Fold* aus Stahlblech.

 **Geschäfte**
Stellen Sie je nach Größe des Ladens mehrere kleine Einheiten auf. *Honey* und *Fold* sind für eine Ladenumgebung besonders geeignet.

 **Wartezimmer**
Wartezimmer sind meistens nicht sehr groß und die Abfallmengen gering. Hier passen mehrere kleine Einzelmodule, die sich leicht reinigen lassen, wie zum Beispiel *Honey* und *Fold*.

	Honey S. 14	Fold S. 20	Arch S. 26	Loft S. 32	Drop S. 40	Edge S. 44	Unit S. 48	Unit High S. 54	Unit Large S. 58	Box S. 62	Box Mini S. 68	Hungry S. 74	Hungry Mini S. 80	Solid S. 86
 Schulen	●	●	●	●	●	●	●		●	●	●			●
 Kaufhäuser	●	●	●	●	●	●	●				●			
 Krankenhäuser	●	●	●	●	●	●	●				●			
 Büros	●	●	●	●	●	●	●	●	●	●	●	●	●	●
 Außenbereich			●	●										
 Gastronomie		●				●			●	●				●
 Kaffeeküchen	●	●				●	●	●			●			
 Kantinen						●			●	●				●
 Bibliotheken	●	●		●	●	●	●				●		●	
 Fitnesscenter	●	●		●	●									
 Sportstätten	●	●	●	●	●				●	●				●
 Geschäfte	●	●		●	●									
 Wartezimmer	●	●		●	●	●	●	●			●		●	

Bei den Angaben in der Tabelle handelt es sich lediglich um Vorschläge für einige Einsatzbereiche. Kontaktieren Sie uns gerne, wenn Sie Genaueres über unsere Produkte wissen möchten.

HONEY



Honey

Sie schätzen Form genauso wie Funktion? Dann ist *Honey* das Richtige für Sie. *Honey* ist aus strapazierfähigem Stahlblech und hält (fast) alles aus. Dank der sechseckigen Form lassen sich mehrere Module direkt nebeneinander aufstellen. Ideal auch für kleinere Räume oder als spannender Einrichtungsakzent. Sie haben die Wahl zwischen drei Höhen. Die Abdeckung gibt es aus MDF oder Stahlblech. Die unterschiedlichen Einwurfföffnungen für jede Fraktion erleichtern das Sortieren. Noch einfacher wird die Mülltrennung mit unseren Aufklebern, die als Zusatzoption erhältlich sind.

Technische Daten

Material: Tonne aus Stahlblech 1 mm, Abdeckung Stahlblech 2 mm oder MDF 19 mm, Standard weiß. Bei Tonne und Abdeckung aus Stahlblech Pulverbeschichtung, bei Abdeckung aus MDF Lackierung in wahlfreier Farbe.
Fassungsvermögen: Large 72 l, Medium 57 l, Small 43 l
Sackgröße: 125 l
Größe der Einwurfföffnung: 150 x 170 mm (Standard), in verschiedenen Ausführungen erhältlich.
Auffangboden optional
Stellfüße Standard
Räder optional
Fraktionskennzeichnung: ausgeschnittenes Vinylschild



Mehr Informationen zu den unterschiedlichen Einsatzbereichen finden Sie auf S.13-14

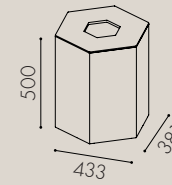


Honey
W4013 Large mit Abdeckung aus MDF M4

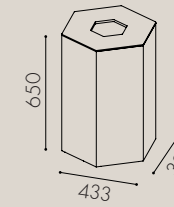




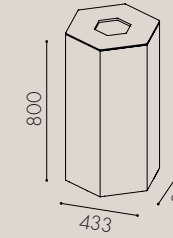
Honey



W4011
Honey Small



W4012
Honey Medium

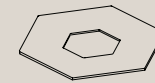


W4013
Honey Large

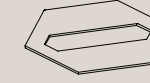
Standardabdeckung Stahlblech

Geeignet für Einsatzbereiche mit hoher Beanspruchung.

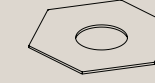
W4030



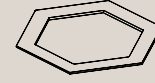
-P1
Einwurföffnung B: 173, H: 151



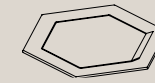
-P2
Einwurföffnung B: 324, H: 60



-P3
Einwurföffnung Ø 150



-P4
Einwurföffnung B: 324, H: 285

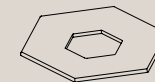


-P6
Einwurf mit Deckel
Einwurföffnung B: 324, H: 285

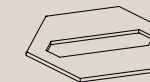
Standardabdeckung MDF

Geeignet für Einsatzbereiche mit geringer Beanspruchung.

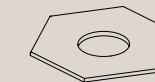
W4030



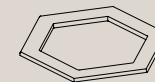
-M1
Einwurföffnung B 173 x H 151



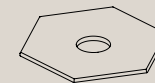
-M2
Einwurföffnung B 324 x H 60



-M3
Einwurföffnung Ø 150



-M4
Einwurföffnung B 324 x H 285



-M5
Einwurföffnung Ø 100

Stahlblech pulverbeschichtet

MDF lackiert

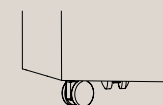


Weiß Standard
Wahlfreie Farbe gegen Aufpreis

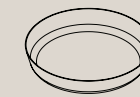


Weiß Standard
Wahlfreie Farbe gegen Aufpreis

Mehr Informationen zu Lack und Zubehör auf S. 94-95



W0006
Räder x 3



W4020
Auffangboden

FOLD



Fold

Mit seinem spielerischen Design macht *Fold* Mülltrennung attraktiv. *Fold* ist aus Stahlblech und damit sehr robust ohne Abstriche beim Design zu machen. Die raffinierte Gestaltung des Deckels ist nicht nur schön, sondern versteckt auch geschickt den Inhalt des Behälters. Die Module lassen sich mit unterschiedlichen Deckeln kombinieren. Als Gruppe platziert bilden sie einen spannenden Blickfang im Büro, im Fitnesscenter oder in der Sporthalle.

Technische Daten

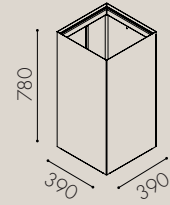
Material: Stahlblech 1 mm pulverbeschichtet, Standard weiß.
In wahlfreier Farbe erhältlich
Fassungsvermögen: 72 l
Sackgröße: 125 l
Größe der Einwurfföffnung: 540 x 143 mm (Standard),
in verschiedenen Ausführungen erhältlich
Auffangboden optional
Stellfüße Standard
Fraktionskennzeichnung: ausgeschnittenes Vinylschild



Mehr Informationen zu den unterschiedlichen Einsatzbereichen finden Sie auf S.13-14



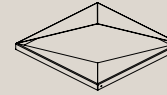
Fold



W5011

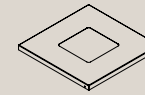
Fold Tonne für 125 l Sack

Standardabdeckung Stahlblech



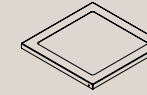
W5031

P1.
Einwurföffnung H 144



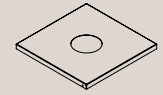
W5032

P2.
Einwurföffnung B: 170, H: 170



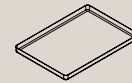
W5033

P3.
Einwurföffnung B: 300, H: 300



W5034

P4.
Einwurföffnung Ø 120



W5020

Auffangboden

Stahlblech pulverbeschichtet



Weiß
Standard



Wahlfreie Farbe
gegen Aufpreis

Mehr Informationen zu Lack und Zubehör auf S. 94-95

ARCH



Arch

Arch ist praktisch, doch nicht nur das. Mit seinem eleganten Design ist Arch ganz anders als die meisten recht langweiligen Mülltrennstationen. Arch ist für hohe Beanspruchung und große Müllmengen konzipiert und passt überall dort, wo sich viele Menschen aufhalten. Die Einheiten sind aus Stahlblech, robust und leicht zu reinigen. Für die Nutzung im Freien gibt es auch eine Variante aus dickerem Stahlblech mit besonders strapazierfähigem Lack. Die unterschiedlichen Fraktionen erleichtern das Trennen des Mülls und die drei verschiedenen Säcke schlucken viel Abfall. Arch eignet sich perfekt für größere Gebäude wie Einkaufszentren. Es kann mitten im Raum oder in einer Passage stehen. Die Standardversion kommt mit Stellfüßen, für einen luftigeren Eindruck kann man die Version mit Ständer wählen. Arch lässt sich von der Seite öffnen. So wird schweres Heben vermieden.

Technische Daten

Material: 2 mm Stahlblech pulverbeschichtet, Standard weiß.
Erhältlich in wahlfreier Farbe
Ausführungen: für Innen- und Außenbereich
Fassungsvermögen: 210 l (3 x 70 l)
Sackgröße: 125 l
Größe der Einwurfföffnung: 550 x 160 mm
Stellfüße Standard für Modell ohne Ständer
Bei Modell mit Ständer Bodenmontage optional als Zusatzleistung
Fraktionskennzeichnung: ausgeschnittenes Vinylschild



Mehr Informationen zu den unterschiedlichen Einsatzbereichen finden Sie auf S.13-14

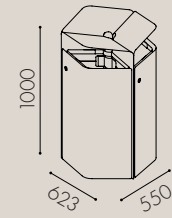


Arch
FW6521 für den Außenbereich mit W6522 Ständer zur Verankerung im Boden

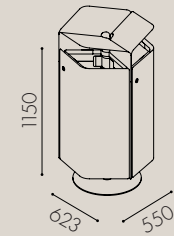


Arch
FW6511 für den Außenbereich

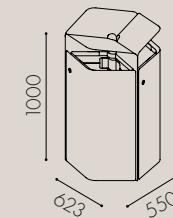
Arch



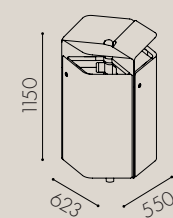
W6510
Für 3 St. 125 l Säcke



W6511
Für 3 St. 125 l Säcke



W6520
Zur Anwendung im
Außenbereich
Für 3 St. 125 l Säcke



W6521
Zur Anwendung im
Außenbereich
Für 3 St. 125 l Säcke

W6522

Ständer zur Bodenverankerung
im Außenbereich



Stahlblech pulverbeschichtet



Weiß
Standard



Wahlfreie Farbe
gegen Aufpreis

Mehr Informationen zu Lack und Zubehör auf S. 94-95

LOFT



Loft

Mit seinem klaren, unaufgeregtem Design passt *Loft* zu jeder Einrichtung. *Loft* hat auf beiden Seiten Einwurfföffnungen, deshalb steht es am besten mitten im Raum oder im Gang. Wählen Sie Standard weiß oder eine ausgefallene Farbe, falls Sie Ihre Einrichtung aufpeppen möchten. *Loft* gibt es auch für den Außenbereich mit besonders strapazierfähigem Lack. Ein Auffangboden ist als Zubehör erhältlich. Für bessere Stabilität kann *Loft* auch im Boden verankert werden. Um schwereres Heben zu vermeiden, lässt sich *Loft* von der Seite öffnen.

Technische Daten

Material: 2 mm Stahlblech pulverbeschichtet, Standard weiß.
Erhältlich in wahlfreier Farbe
Varianten: Für Innen- und Außenbereich
Fassungsvermögen: 100 l
Sackgröße: 125 l
Größe der Einwurfföffnung: 170 x 335 mm
Auffangboden optional
Stellfüße Standard
Bodenverankerung optional als Zusatzleistung
Fraktionskennzeichnung: ausgeschnittenes Vinylschild

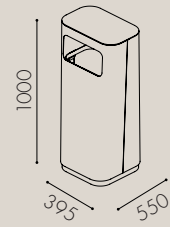


Mehr Informationen zu den unterschiedlichen Einsatzbereichen finden Sie auf S.13-14



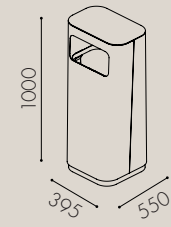


Loft



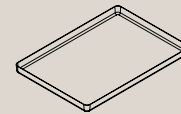
W4510

Für 125 l Sack



W4530

Für den Außenbereich
Für 125 l Sack



W4520

Auffangboden



Stahlblech pulverbeschichtet



Weiß
Standard



Wahlfreie Farbe
gegen Aufpreis

Mehr Informationen zu Lack und Zubehör auf S. 94-95

Loft
W4530



Loft

2 x W4530, mit Aufklebern in Weiß



Loft

W4530

DROP



Drop

Robust und strapazierfähig - *Drop* ist ein praktischer Müllbehälter aus Stahlblech, der hohe Beanspruchung aushält. Für eine möglichst unkomplizierte Mülltrennung lassen sich bis zu vier Fraktionen miteinander kombinieren. Wenn Sie einen Deckel als Zusatzoption wählen, ist der Abfall zudem gut versteckt. *Drop* kann an der Wand oder auf einem Ständer montiert werden. So ist *Drop* vielseitig und unkompliziert anzuwenden.

Technische Daten

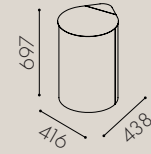
Material: Stahlblech 1,5 mm pulverbeschichtet, Standard weiß.
Erhältlich in wahlfreier Farbe
Varianten: wahlweise 1–4 Fraktionen
Fassungsvermögen: 75 l
Sackgröße: 125 l
Größe der Einwurfföffnung: Abdeckung ohne Deckel: 270 mm
Abdeckung mit Deckel: 260 mm
Bodenmontage optional als Zusatzleistung
Wandmontage optional als Zusatzleistung
Fraktionskennzeichnung: ausgeschnittenes Vinylschild



Mehr Informationen zu den unterschiedlichen Einsatzbereichen finden Sie auf S.13-14

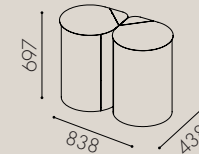


Drop mit Wandbefestigung



W8010
Abdeckung mit Deckel

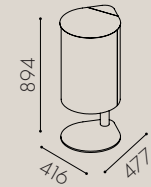
W8011
Abdeckung ohne Deckel



W8020
Abdeckung mit Deckel

W8021
Abdeckung ohne Deckel

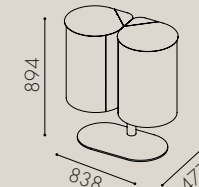
Drop mit Ständer



W8012
Abdeckung mit Deckel

W8013
Abdeckung ohne Deckel

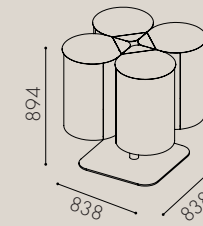
Maße des Sockels:
404x460



W8022
Abdeckung mit Deckel

W8023
Abdeckung ohne Deckel

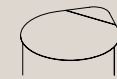
Maße des Sockels:
650x370



W8042
Abdeckung mit Deckel

W8043
Abdeckung ohne Deckel

Maße des Sockels:
600x600



Abdeckung mit Deckel



Abdeckung ohne Deckel

Stahlblech pulverbeschichtet



Weiß
Standard



Wahlfreie Farbe
gegen Aufpreis

Mehr Informationen zu Lack und Zubehör auf S. 94-95

EDGE



Edge

Holz trifft Stahlblech! Mit Edge können Sie verschiedene Müllsorten in ein und demselben Möbelstück sortieren. Dank seiner praktischen Abdeckung aus Stahlblech ist Edge leicht zu reinigen. Der Korpus aus Holz schafft eine warme Atmosphäre, die Kombination mit Stahl macht Edge stilsicher und modern.

Wählen Sie funktionelle Räder für den Einsatz in einem mobilen Umfeld oder lassen Sie Edge ohne Räder fest an einem Platz stehen. Mit seiner ausziehbaren Sackhalterung ist Edge ergonomisch gestaltet, schweres Heben wird vermieden.

Technische Daten

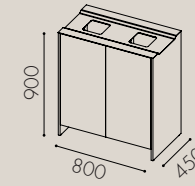
Material: Spanplatte 16 mm Direktlaminat Standard weiß alt, Eichenfurnier, Birkenfurnier oder weiß pigmentiertes Eschenfurnier. Abdeckung aus Stahlblech 3 mm in wahlfreier Farbe. Korpus kann in wahlfreier Farbe lackiert werden
Fassungsvermögen: 80 l per Einwurf
Sackgröße: 125 l
Größe der Einwurfoffnung: 160 x 160 mm
Auffangboden optional
Griffe: Standard Push-to-open
Stellfüße Standard
Räder optional
Fraktionskennzeichnung: ausgeschnittenes Vinylschild



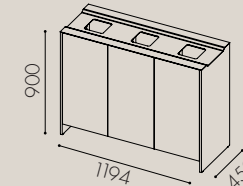
Mehr Informationen zu den unterschiedlichen Einsatzbereichen finden Sie auf S.13-14



Edge

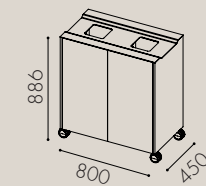


W91-
2 Einwurföffnungen
Für 2 x 125 l Säcke

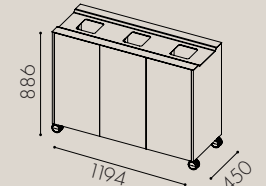


W92-
3 Einwurföffnungen
Für 3 x 125 l Säcke

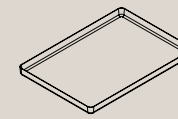
Edge auf Rädern



W93-
2 Einwurföffnungen
Für 2 x 125 l Säcke



W94-
3 Einwurföffnungen
Für 3 x 125 l Säcke



W9020
Auffangboden
Für Edge und Edge auf Rädern

Korpus in Laminat



Weiß
Standard

Korpus in Furnier



Eichenfurnier



Eschenfurnier
weiß pigmentiert



Birkenfurnier

Lackierter Korpus



Weiß
Standard



Wahlfreie Farbe
gegen Aufpreis

Lackierte Abdeckung aus Stahlblech



Weiß
Standard



Wahlfreie Farbe
gegen Aufpreis

Mehr Informationen zu Lack und Zubehör auf S. 94-95

UNIT




Unit

Die unkomplizierte Lösung für jeden Arbeitsplatz! Die praktische Mülltrenneinheit *Unit* passt überall. Stellen Sie *Unit* an eine Wand oder mitten ins Zimmer – und schon ist die Mülltrennstation nicht mehr zu übersehen. *Unit* gibt es in drei Größen. Die Halterung für die Abfallsäcke ist ausziehbar. Das Standardmodell ist aus weißem Laminat, *Unit* gibt es aber auch aus Furnier oder lackiert in einer wahlfreien NCS-Farbe. Beim lackierten Modell ist eine Edelstahlenschutzleiste rund um die Einwurföffnung im Preis inbegriffen. Um das Sortieren einfacher zu machen, empfehlen wir, unsere Aufkleber mit Text und Symbol an den Türen anzubringen.

Unit ist in den Größen Einfach, Doppelt und Dreifach erhältlich. Bei Doppelt und Dreifach lassen sich kleinere Müllfraktionen auch in einer Einheit mit 3 Schubfächern übereinander unterbringen. Die ausziehbare Sackhalterung hilft, schwereres Heben zu vermeiden.

Technische Daten

Material: Spanplatte 16 mm Direktlaminat weiß als Standard alt. Eichenfurnier, Birkenfurnier oder weiß pigmentiertes Eschenfurnier. Lackiert in wahlfreier Farbe erhältlich
Fassungsvermögen: 109 l pro Einheit
Sackgröße: 125 l
Größe des Behälters: 19 l
Größe der Einwurföffnung: 160 x 376 mm
Auffangboden optional
Griffe: Tür ohne Handgriff, Schubfach Push-to-open
Stellfüße Standard
Fraktionskennzeichnung: ausgeschnittenes Vinylschild
Zubehör: Schutzleiste aus Edelstahl 1 mm bei lackierten Türen im Preis inbegriffen, bei Laminat und Furnier optional.
Klappdeckel aus Edelstahl 1 mm optional



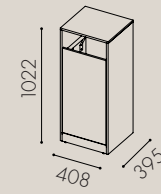
Mehr Informationen zu den unterschiedlichen Einsatzbereichen finden Sie auf S.13-14



Unit
Maßangefertigte Einheit aus 4 x W7011 Unit zweifach, Abdeckung aus schwarzem Kompaklaminat.
Aufkleber Spezialanfertigung

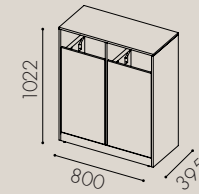


Unit



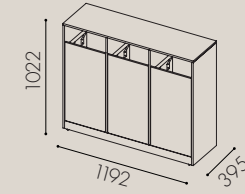
W7010

Einwurf von einer Seite
Für 125 l Sack



W7011

Einwurf von einer Seite
Für 125 l Sack



W7012

Einwurf von einer Seite
Für 125 l Sack

W7110

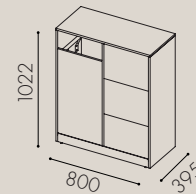
Einwurf von zwei Seiten
Für 125 l Sack

W7111

Einwurf von zwei Seiten
Für 125 l Sack

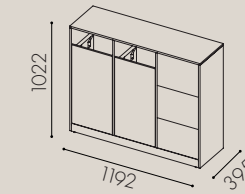
W7112

Einwurf von zwei Seiten
Für 125 l Sack



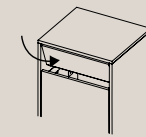
W7013

Einwurf von einer Seite für 125 l Sack, 3 Schubfächer für jeweils einen 19 l Behälter.



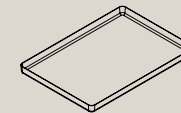
W7014

Einwurf von einer Seite für 125 l Sack, 3 Schubfächer für jeweils einen 19 l Behälter.



W7040

Klappdeckel
Edelstahl



W7020

Auffangboden



W7070

Schutzleiste, Oberkante Tür
Edelstahl

Korpus in Laminat



Weiß
Standard

Korpus in Furnier



Eichenfurnier



Eschenfurnier
weiß pigmentiert



Birkenfurnier

Lackierter Korpus



Weiß
Standard



Wahlfreie Farbe
gegen Aufpreis

Mehr Informationen zu Lack und Zubehör auf S. 94-95

UNIT HIGH



Unit High

Manchmal will man auch beim Abfall hoch hinaus und deshalb haben wir *Unit High* als Ergänzung der niedrigen Version entwickelt. Die Lösung gibt es mit 4 oder 6 Einwurföffnungen für jeweils einen 19 l Behälter. Sie können ausziehbare Schubfächer mit hoher oder halbhoher Front als Zusatzoption hinzuwählen. Komplettieren Sie die Einheit mit einem Behälter für Essensreste und schon haben Sie eine komplette Mülltrennung auf kleinstem Platz! *Unit High* ist genauso hoch und tief wie sein Vorgänger *Unit* mit Abfallsack. Für die ultimative Mülltrennung lassen sich mehrere Module nebeneinander aufstellen.

Technische Daten

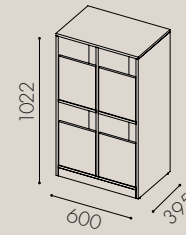
Material: Spanplatte 16 mm Direktlaminat weiß als Standard alt. Eichenfurnier, Birkenfurnier oder weiß pigmentiertes Eschenfurnier. Lackiert in wahlfreier Farbe erhältlich
Fassungsvermögen: Schubfach mit halbhoher Front für Kompostbehälter 16 l. Schubfach mit hoher Front für einen Behälter 19 l oder für zwei Behälter à 10 l oder einen Kompostbehälter 16 l.
Hohe Tür für Behälter 19 l
Größe des Behälters: 10 l bis 19 l
Größe der Einwurföffnung: 276 x 140 mm
Griffe: Tür ohne Griff, Schubfächer Push-to-open
Stellfüße Standard
Fraktionskennzeichnung: ausgeschnittenes Vinylschild



Mehr Informationen zu den unterschiedlichen Einsatzbereichen finden Sie auf S.13-14

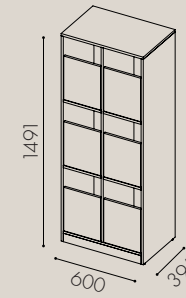


Unit High



W7201

4 Einwurföffnungen
Für 4 x 19 l Behälter



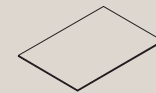
W7202

6 Einwurföffnungen
Für 6 x 19 l Behälter

W7203 Schubfach mit halbohoher Front Push-to-open für 16 l Kompostbehälter

W7204 Schubfach mit hoher Front Push-to-open
Alt. 1 1x19 l
Alt. 2 2x10 l
Alt. 3 16l für Kompost

W7205 Hohe Tür Push-to-open.



W7250

Gummimatte



W7270

Schutzleiste Oberkante Tür (bei lackierten Modellen im Preis inbegriffen)
Edelstahl

Korpus in Laminat



Weiß
Standard

Korpus in Furnier



Eichenfurnier



Eschenfurnier
weiß pigmentiert



Birkenfurnier

Lackierter Korpus



Weiß
Standard



Wahlfreie Farbe
gegen Aufpreis

Mehr Informationen zu Lack und Zubehör auf S. 94-95

UNIT LARGE



Unit Large

Brauchen Sie mehr Platz? *Unit Large* ist die größere Version unseres Bestsellers *Unit*. Das stillichere Design des Originals ist unverändert, allerdings ist *Unit Large* für 140- oder 190-l Rollcontainer konzipiert. *Unit Large* ist robust und leicht zu reinigen. Auch lackiert in wahlfreier NCS-Farbe erhältlich, als Zusatzoption gibt es einen Klappdeckel für die Einwurfföffnung.

Technische Daten

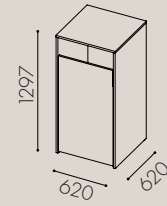
Material: Spanplatte 16 mm Direktlaminat weiß als Standard alt. Eichenfurnier, Birkenfurnier oder weiß pigmentiertes Eschenfurnier. Lackiert in wahlfreier Farbe erhältlich.
Fassungsvermögen: Grundmodule 140 l und 190 l
Größe des Behälters: 10 l bis 190 l. Gitterwagen medium, Sackhalterung 125 l
Größe der Einwurfföffnung: 582 x 200 mm
Türanschlag: links
Griffe: Standard Push-to-open
Stellfüße Standard
Zubehör: Schutzabdeckung mit Fraktionsaufkleber aus Stahlblech 1 mm pulverbeschichtet (weiß) inbegriffen



Mehr Informationen zu den unterschiedlichen Einsatzbereichen finden Sie auf S.13-14

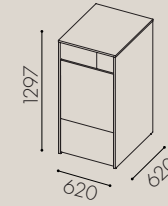


Unit Large 140 Liter



W7510

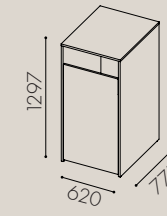
Hohe Tür für Rollcontainer
140 Liter*



W7511

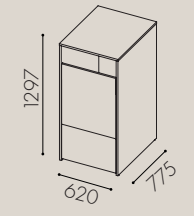
Tür oben für 90 l Behälter und
Schubfach unten**

Unit Large 190 Liter



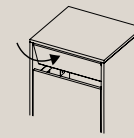
W7512

Hohe Tür für Rollcontainer
190 Liter*



W7513

Tür oben für 90 l Behälter
und Schubfach unten**



W7540

Klappdeckel
Edelstahl

Optionen für hohe Tür*
Alt. 2 Sackhalterung
Alt. 3 Gitterwagen

Optionen Schubfächer**
Alt 1. 1 St. 42 Liter
Alt 2. 1 St. 42 Liter + 2 St. 10 Liter
Alt 3. 2 St. 21 Liter
Alt 4. 2 St. 21 Liter + 2 St. 10 Liter
Alt 5. 2 St. 19 Liter
Alt 6. 2 St. 19 Liter + 2 St. 10 Liter
Alt 7. 6 St. 10 Liter
Alt 8. 2 St. Recyclingtaschen 25 Liter

Korpus in Laminat



Weiß
Standard

Korpus in Furnier



Eichenfurnier



Eschenfurnier
weiß pigmentiert



Birkenfurnier

Lackierter Korpus




Weiß
Standard



Wahlfreie Farbe
gegen Aufpreis

Mehr Informationen zu Lack und Zubehör auf S. 94-95

BOX



Box

Mit seinem diskreten Design ist Box das variabelste Möbel der Waste-Serie. Konzipiert ist Box für 140 und 190 Liter Behälter, es geht aber auch eine Nummer kleiner. Box ist für den häufigen Gebrauch gemacht. Entscheiden Sie, ob Box sich diskret in die Einrichtung einfügen oder mit einer spannenden Farbe aus der gesamten NCS-Skala einen Akzent setzen soll. Box besteht aus verschiedenen Grundmodulen. Wählen Sie eine praktische Kombination, die genau Ihren Bedürfnissen entspricht. Die Stahlblecheinfassung rund um die Einwurfföffnung ist auch in standardisierten Signalfarben erhältlich. So wird Mülltrennung so einfach und ansprechend wie möglich.

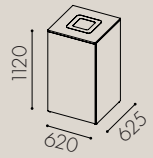
Technische Daten

Material: Spanplatte 16 mm Direktlaminat weiß als Standard alt, Eichenfurnier, Birkenfurnier oder weiß pigmentiertes Eschenfurnier. Lackiert in wahlfreier Farbe erhältlich. Einwurfföffnung aus Stahlblech 2mm pulverbeschichtet oder Edelstahl laut Zubehörliste. Fassungsvermögen: Grundmodule 140 l und 190 l Größe des Behälters: 10 l bis 190 l. Gitterwagen medium, Sackhalterung 125 l Größe der Einwurfföffnung: 200 x 200 mm, 160 x 200 mm bei zwei Einwurfföffnungen, große Einwurfföffnung 350 x 350 Türanschlag: links Griffe: Standard Profilgriff 200 mm in Weiß, Schwarz oder Edelstahl Stellfüße Standard Fraktionskennzeichnung: ausgeschnittenes Vinylschild

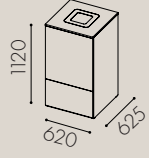


Mehr Informationen zu den unterschiedlichen Einsatzbereichen finden Sie auf S.13-14

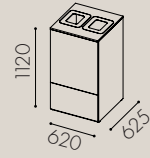
Box 140 Liter



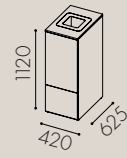
W3111
Hohe Tür für Rollcontainer
140 Liter



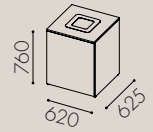
W3112
Tür oben für 1 St. 90 l Behälter
und Schubfach unten*



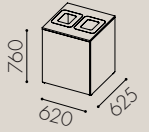
W3113
Tür oben für 2 St. 60 l Behälter
und Schubfach unten*



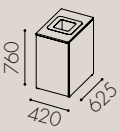
W3114
Tür oben und
Schubfach unten**



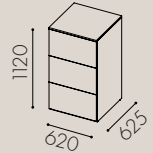
W3115
Niedriges Modul mit hoher
Tür für 1 x 90 Liter Behälter



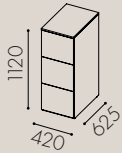
W3116
Niedriges Modul mit hoher
Tür für 2 x 60 Liter Behälter



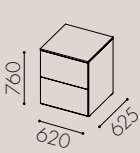
W3117
Niedriges Modul mit hoher
Tür für 1 x 60 Liter Behälter



W3118
Modul mit 3 Schubfächern*



W3119
Modul mit 3 Schubfächern**



W3120
Modul mit 2 Schubfächern*

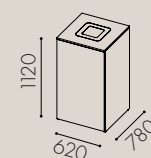


W3121
Modul mit 2 Schubfächern**

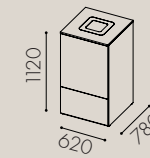
Schubfachoptionen für Breite 620 mm*
Alt. 1. 1 St. 42 Liter
Alt. 2. 1 St. 42 Liter + 2 St. 10 Liter
Alt. 3. 2 St. 21 Liter
Alt. 4. 2 St. 21 Liter + 2 St. 10 Liter
Alt. 5. 2 St. 19 Liter
Alt. 6. 2 St. 19 Liter + 2 St. 10 Liter
Alt. 7. 6 St. 10 Liter
Alt. 8. 2 St. Recyclingtaschen 25 Liter

Schubfachoptionen für Breite 420 mm**
Alt. 1. 1 St. 21 Liter
Alt. 2. 1 St. 21 Liter + 1 St. 10 Liter
Alt. 3. 1 St. 19 Liter
Alt. 4. 1 St. 19 Liter + 1 St. 10 Liter
Alt. 5. 2 St. 19 Liter
Alt. 6. 1 St. 19 Liter + 2 St. 10 Liter
Alt. 7. 4 St. 10 Liter
Alt. 8. 1 St. Recyclingtasche 25 Liter

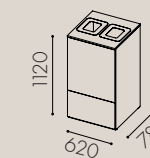
Box 190 Liter



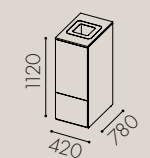
W3211
Hohe Tür für Rollcontainer
190 Liter



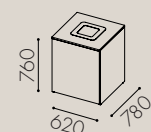
W3212
Tür oben für 1 St. 90 l Behälter
und Schubfach unten*



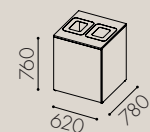
W3213
Tür oben für 2 St. 60 l Behälter
und Schubfach unten*



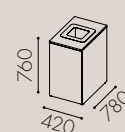
W3214
Tür oben und
Schubfach unten**



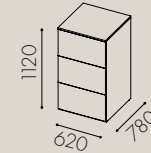
W3215
Niedriges Modul mit hoher
Tür für 1 x 90 Liter Behälter



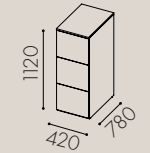
W3216
Niedriges Modul mit hoher
Tür für 2 x 60 Liter Behälter



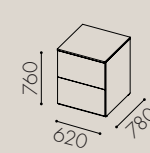
W3217
Niedriges Modul mit hoher
Tür für 1 x 60 Liter Behälter



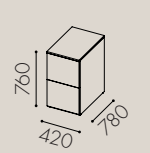
W3218
Modul mit 3 Schubfächern*



W3219
Modul mit 3 Schubfächern**



W3220
Modul mit 2 Schubfächern*



W3221
Modul mit 2 Schubfächern**

Schubfachoptionen für Breite 620 mm*
Alt. 1. 1 St. 42 Liter
Alt. 2. 1 St. 42 Liter + 2 St. 10 Liter
Alt. 3. 2 St. 21 Liter
Alt. 4. 2 St. 21 Liter + 2 St. 10 Liter
Alt. 5. 2 St. 19 Liter
Alt. 6. 2 St. 19 Liter + 2 St. 10 Liter
Alt. 7. 6 St. 10 Liter
Alt. 8. 2 St. Recyclingtaschen 25 Liter

Schubfachoptionen für Breite 420 mm**
Alt. 1. 1 St. 21 Liter
Alt. 2. 1 St. 21 Liter + 1 St. 10 Liter
Alt. 3. 1 St. 19 Liter
Alt. 4. 1 St. 19 Liter + 1 St. 10 Liter
Alt. 5. 2 St. 19 Liter
Alt. 6. 1 St. 19 Liter + 2 St. 10 Liter
Alt. 7. 4 St. 10 Liter
Alt. 8. 1 St. Recyclingtasche 25 Liter

Die Module werden komplett mit Abdeckplatte, vorgestanzten Löchern und Einwurfföffnung aus Stahlblech in einer der Standardfarben verkauft.

Mehr Information zu den Einwurfföffnungen aus Stahlblech finden Sie auf der nächsten Seite.



Laminat



Weiß
Standard

Furnier



Eschenfurnier
weiß pigmentiert

Lackiert



Weiß
Standard



Wahlfreie Farbe
gegen Aufpreis

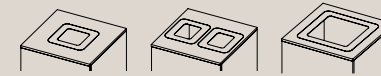
Mehr Informationen zu Lack und Zubehör auf S. 94-95

Abdeckplatten



Geben Sie bei der Bestellung an, ob Sie eine Abdeckplatte für mehrere Module wünschen. Die maximale Länge der Platte sind 2470 mm.

Abdeckungen aus Stahlblech mit Einwurfföffnungen



W3414 Abdeckung aus Stahlblech mit einer Einwurfföffnung, inkl. Stanzung
Für eine Einwurfföffnung 320x320, Einwurfföffnung Innenmaß 200x200

W3415 Abdeckung aus Stahlblech mit zwei Einwurfföffnungen, inkl. Stanzung
Für zwei Einwurfföffnungen 270x320, Einwurfföffnungen Innenmaß 150x200

W3416 Für große Einwurfföffnung 470x470, Einwurfföffnung Innenmaß 350x350




W3440 Abdeckung mit Deckel 200x200 Standard weiß

W3441 Abdeckung mit Deckel für zwei Einwurfföffnungen 150x200 Standard weiß



Signalfarben für Einfassung der Einwurfföffnung aus Stahlblech Box



BOX MINI




Box Mini

Ihnen gefällt *Box*, aber Sie brauchen ein kleineres Möbelstück? Dann ist *Box Mini* das Richtige für Sie. *Box Mini* ist genauso praktisch, braucht aber weniger Platz und passt daher perfekt für kleinere Betriebe und Räumlichkeiten. Auch bei *Box Mini* kann die Einfassung der Einwurfföffnung eine andere Farbe haben als der Korpus. Die Farbgebung hilft beim Sortieren und setzt einen schönen Akzent. Es gibt *Box Mini* in zwei Ausführungen - für Abfallsäcke oder für Behälter. Die ausziehbare Sackhalterung hilft, schweres Heben zu vermeiden.

Technische Daten

Material: Spanplatte 16 mm Direktlaminat weiß als Standard alt, Eichenfurnier, Birkenfurnier oder weiß pigmentiertes Eschenfurnier. Lackiert in wahlfreier Farbe erhältlich. Stahlblecheinfassung der Einwurfföffnung 2mm pulverbeschichtet oder Edelstahl laut Zubehörliste.
Fassungsvermögen: 72 l
Sackgröße: 125 l
Größe des Behälters: 60 l
Größe der Einwurfföffnung: 150 x 200 mm
Türanschlag: links
Griffe: Standard Profilgriffe 40 mm in Weiß, Schwarz oder Edelstahl
Stellfüße Standard
Fraktionskennzeichnung: ausgeschnittenes Vinylschild



Mehr Informationen zu den unterschiedlichen Einsatzbereichen finden Sie auf S.13-14



Box Mini
3x W3311 mit gemeinsamer Abdeckung. Einfassungen in Stahlblech von links -03, -06 und -05. Mit Aufklebern in Schwarz.



Die Module werden komplett mit Abdeckplatte, vorgestanzten Löchern und Einwurföffnung aus Stahlblech in einer der Standardfarben verkauft.

Mehr Information zu den Einwurföffnungen aus Stahlblech finden Sie auf der nächsten Seite.

Laminat



Weiß Standard

Furnier



Eschenfurnier weiß pigmentiert

Lackiert



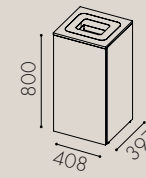
Weiß Standard



Wahlfreie Farbe gegen Aufpreis

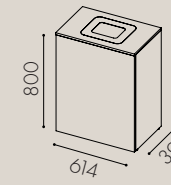
Mehr Informationen zu Lack und Zubehör auf S. 94-95

Box Mini



W3311

Mit Halterung für 125 l Sack



W3312

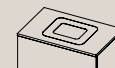
Für 60 l Behälter

Abdeckplatten



Geben Sie bei der Bestellung an, ob Sie eine Abdeckplatte für mehrere Module wünschen. Die maximale Länge der Platte sind 2470 mm.

Abdeckung aus Stahlblech



W3416

Abdeckung inkl. Stanzung

Abdeckung 270x320, Einwurföffnung 150x200



W3441

Abdeckung mit Deckel für Box Mini in Standard weiß

Abdeckung 270x320, Einwurföffnung 150x200

Signalfarben für Einfassung der Einwurföffnung aus Stahlblech Box Mini

-01



-02



-03



-04



-05



-06



-07



-08



-09



-10



-11



-12



-13



Edelstahl gebürstet

HUNGRY



Hungry

Hungry ist ein Verwahrungsmöbelstück, das auffällt! Der viereckige Schlund schluckt den Abfall und versteckt ihn gleichzeitig. Das System *Hungry* besteht aus vier Grundmodulen. Zusammen aufgestellt bieten sie eine ultimative Lösung zur Mülltrennung. Die Schubfächer ohne Einwurf sind für kleine Abfallbehälter gedacht, können aber natürlich auch anderweitig verwendet werden

Technische Daten

Material: MDF 19 mm in Standard weiß lackiert. Erhältlich in wahlfreier Farbe
Fassungsvermögen: Grundmodule für 140 l oder 190 l
Größe des Behälters: 10 – 190 l
Größe der Einwurfoffnung: 582 x 162 mm
Türanschlag Standard: links
Griffe: Standard Push-to-open
Stellfüße Standard
Fraktionskennzeichnung: ausgeschnittenes Vinylschild
© Das Design des Produkts ist urheberrechtlich geschützt.



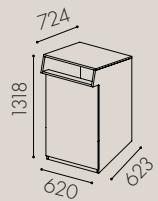
Mehr Informationen zu den unterschiedlichen Einsatzbereichen finden Sie auf S.13-14



Hungry

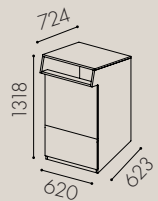
Kombination Hungry 140 Liter, von links: W1012, W1011, W1016, W1016, W1013

Hungry 140 Liter



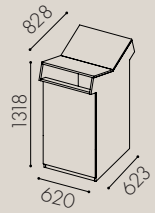
W1011

Hohe Tür für Rollcontainer
140 Liter*



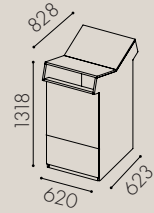
W1012

Tür oben für 1 St. 90 l Behälter
und Schubfach unten**



W1013

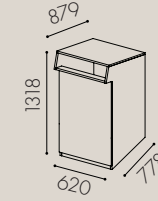
Hohe Tür für Rollcontainer
140 Liter*



W1014

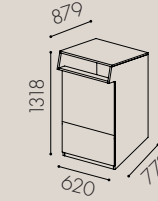
Tür oben für 1 St. 90 l Behälter
und Schubfach unten**

Hungry 190 Liter



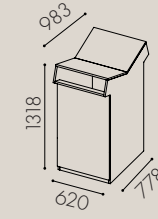
W1021

Hohe Tür für Rollcontainer
190 Liter*



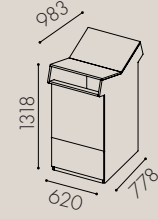
W1022

Tür oben für 1 St. 90 l Behälter
und Schubfach unten**



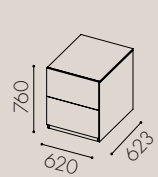
W1023

Hohe Tür für Rollcontainer
190 Liter*



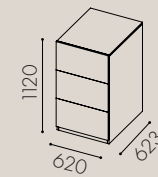
W1024

Tür oben für 1 St. 90 l Behälter
und Schubfach unten**



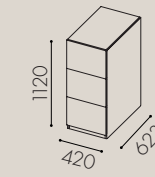
W1015

Modul mit 2 Schubfächern**



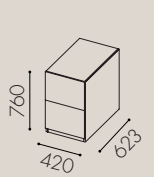
W1016

Modul mit 3 Schubfächern**



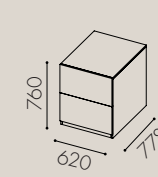
W1030

Modul mit 2 Schubfächern***



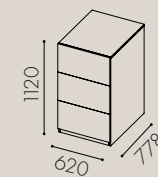
W1019

Modul mit 3 Schubfächern***



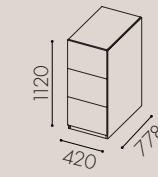
W1025

Modul mit 2 Schubfächern**



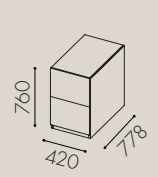
W1026

Modul mit 3 Schubfächern**



W1040

Modul mit 2 Schubfächern***

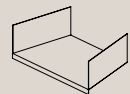


W1029

Modul mit 3 Schubfächern***

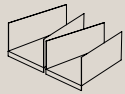
Optionen für hohe Tür*
Alt. 2 Sackhalterung
Alt. 3 Gitterwagen

Optionen für hohe Tür*
Alt. 2 Sackhalterung
Alt. 3 Gitterwagen



W0067

Stahlblechsatz in Standard
weiß

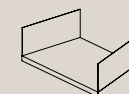


W0079

Stahlblechsatz geteilt in
Standard weiß

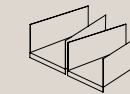
Schubfachooptionen für Breite 620 mm*
Alt. 1. 1 St. 42 Liter
Alt. 2. 1 St. 42 Liter + 2 St. 10 Liter
Alt. 3. 2 St. 21 Liter
Alt. 4. 2 St. 21 Liter + 2 St. 10 Liter
Alt. 5. 2 St. 19 Liter
Alt. 6. 2 St. 19 Liter + 2 St. 10 Liter
Alt. 7. 6 St. 10 Liter
Alt. 8. 2 St. Recyclingtaschen 25 Liter

Schubfachooptionen für Breite 420 mm**
Alt. 1. 1 St. 21 Liter
Alt. 2. 1 St. 21 Liter + 1 St. 10 Liter
Alt. 3. 1 St. 19 Liter
Alt. 4. 1 St. 19 Liter + 1 St. 10 Liter
Alt. 5. 2 St. 19 Liter
Alt. 6. 1 St. 19 Liter + 2 St. 10 Liter
Alt. 7. 4 St. 10 Liter
Alt. 8. 1 St. Recyclingtasche 25 Liter



W0067

Stahlblechsatz in Standard
weiß



W0079

Stahlblechsatz geteilt in
Standard weiß

Schubfachooptionen für Breite 620 mm**
Alt. 1. 1 St. 42 Liter
Alt. 2. 1 St. 42 Liter + 2 St. 10 Liter
Alt. 3. 2 St. 21 Liter
Alt. 4. 2 St. 21 Liter + 2 St. 10 Liter
Alt. 5. 2 St. 19 Liter
Alt. 6. 2 St. 19 Liter + 2 St. 10 Liter
Alt. 7. 6 St. 10 Liter
Alt. 8. 2 St. Recyclingtaschen 25 Liter

Schubfachooptionen für Breite 420 mm***
Alt. 1. 1 St. 21 Liter
Alt. 2. 1 St. 21 Liter + 1 St. 10 Liter
Alt. 3. 1 St. 19 Liter
Alt. 4. 1 St. 19 Liter + 1 St. 10 Liter
Alt. 5. 2 St. 19 Liter
Alt. 6. 1 St. 19 Liter + 2 St. 10 Liter
Alt. 7. 4 St. 10 Liter
Alt. 8. 1 St. Recyclingtasche 25 Liter



MDF lackiert



Weiß
Standard



Wahlfreie Farbe
gegen Aufpreis

Mehr Informationen zu Lack und Zubehör auf S. 94-95

HUNGRY MINI



Hungry Mini

Hungry Mini ist, wie der Name besagt, die kleinere Version von *Hungry*. Mit der gleichen Funktionalität, aber weniger Platzbedarf ist es ideal für kleinere Räumlichkeiten. Die ausziehbare Sackhalterung erleichtert die Handhabung und macht *Hungry Mini* zu einem beliebten Aufbewahrungsmöbel. *Hungry Mini* lässt sich gut mit der größeren Version *Hungry* kombinieren. *Hungry Mini* hat eine ausziehbare Sackhalterung, um schweres Heben zu vermeiden.

Technische Daten

Material: MDF 16 mm Standard weiß lackiert. Erhältlich in wahlfreier Farbe
Fassungsvermögen: 50 l
Sackgröße: 125 l
Größe der Einwurfföffnung: 318 x 104 mm
Auffangboden optional
Türanschlag Standard: links
Griffe: Standard in Tür eingefräster Griff
Stellfüße Standard
Fraktionskennzeichnung: ausgeschnittenes Vinylschild
© Das Design des Produkts ist urheberrechtlich geschützt.

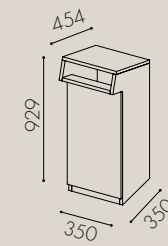


Mehr Informationen zu den unterschiedlichen Einsatzbereichen finden Sie auf S.13-14



W1028 Hungry Mini & W1013 Hungry

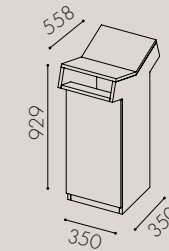
Hungry Mini einfach



W1027

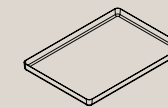
Einseitiger Einwurf
Für 125 l Sack

Hungry Mini doppelt



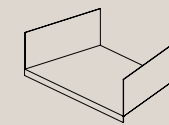
W1028

Beidseitiger Einwurf
Für 125 l Sack



W4520

Auffangboden



W0078

Stahlblecheinsatz in Standard weiß

MDF lackiert



Weiß
Standard



Wahlfreie Farbe
gegen Aufpreis

Mehr Informationen zu Lack und Zubehör auf S. 94-95



SOLID



Solid


Design und Funktion in Perfektion! *Solid* ist aus Laminat und robustem Komposit. Perfekt für hohe Beanspruchung und große Abfallmengen. *Solid* passt bestens in eine Kantine oder in den Korridor einer Schule. Die praktischen Einwurfföffnungen machen Mülltrennung und Recycling zum Kinderspiel. *Solid* gibt es in einer 140 l- und einer 190 l-Version. Kombinieren Sie Türen und Schubfächer für eine perfekte Verwahrungslösung!

Technische Daten

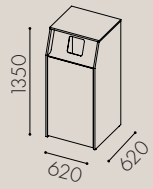
Material: Korpus Spanplatte 19 mm Standard Laminat weiß, Einwurf/Front aus Komposit in Crystal Beige. Erhältlich in wahlfreier Farbe oder in anderem Laminat
Größe des Behälters: 10–190 l
Größe der Einwurfföffnung: 190 x 190 mm
Türanschlag Standard: links
Griffe: Standard Push-to-open
Stellfüße Standard
Fraktionskennzeichnung: ausgeschnittenes Vinylschild



Mehr Informationen zu den unterschiedlichen Einsatzbereichen finden Sie auf S.13-14

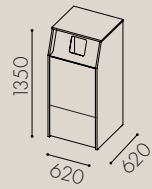


Solid 140 Liter



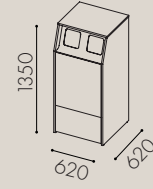
W3510

Hohe Tür für Rollcontainer 140 Liter*



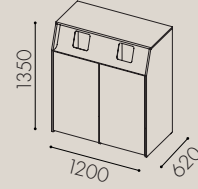
W3511

Tür oben für 90 l Behälter und Schubfach unten**



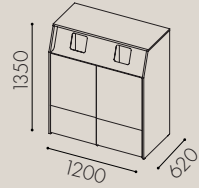
W3512

Tür oben für 2 St. 60 l Behälter und Schubfach unten**



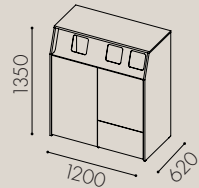
W3513

Hohe Türen für Rollcontainer 140 Liter*



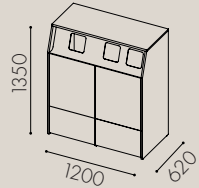
W3514

Tür oben für 90 l Behälter und Schubfach unten**



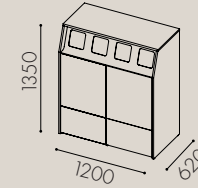
W3515

Links: hohe Tür links für Rollcontainer 140 l*, rechts: Tür oben für 2x60 l** Behälter und Schubfach unten



W3516

Tür oben für 90 l Behälter mit einer Einwurfföffnung, 2 St. 60 l mit zwei Einwurfföffnungen und Schubfächer unten**



W3517

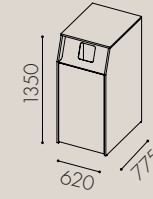
Tür oben für 2 St. 60 l Behälter und Schubfach unten**

Optionen für hohe Tür*
Alt. 2 Sackhalterung
Alt. 3 Gitterwagen

Schubfachoptionen**
Alt. 1. 1 St. 42 Liter
Alt. 2. 1 St. 42 Liter + 2 St. 10 Liter
Alt. 3. 2 St. 21 Liter
Alt. 4. 2 St. 21 Liter + 2 St. 10 Liter
Alt. 5. 2 St. 19 Liter
Alt. 6. 2 St. 19 Liter + 2 St. 10 Liter
Alt. 7. 6 St. 10 Liter
Alt. 8. 2 St. Recyclingtaschen 25 Liter

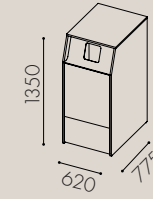


Solid 190 Liter



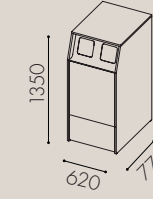
W3518

Hohe Tür für Rollcontainer 190 Liter*



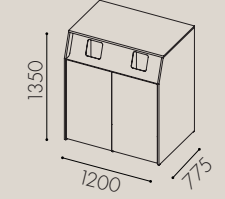
W3519

Tür oben für 90 l Behälter und Schubfach unten**



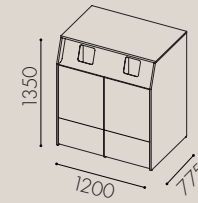
W3520

Tür oben für 2 St. 60 l Behälter und Schubfach unten**



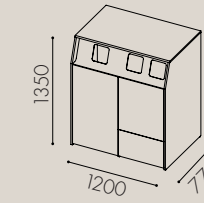
W3521

Hohe Türen für Rollcontainer 190 Liter*



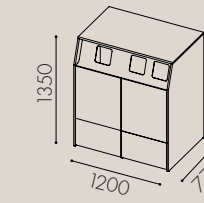
W3522

Tür oben für 90 l Behälter und Schubfach unten**



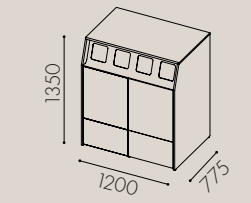
W3523

Links: hohe Tür links für Rollcontainer 190 l*, rechts: Tür oben für 2x60 l** Behälter und Schubfach unten



W3524

Tür oben für 90 l Behälter mit einer Einwurfföffnung, 2 St. 60 l mit zwei Einwurfföffnungen und Schubfächer unten**



W3525

Tür oben für 2 St. 60 l Behälter und Schubfach unten**

Optionen für hohe Tür*
Alt. 2 Sackhalterung
Alt. 3 Gitterwagen

Schubfachoptionen**
Alt. 1. 1 St. 42 Liter
Alt. 2. 1 St. 42 Liter + 2 St. 10 Liter
Alt. 3. 2 St. 21 Liter
Alt. 4. 2 St. 21 Liter + 2 St. 10 Liter
Alt. 5. 2 St. 19 Liter
Alt. 6. 2 St. 19 Liter + 2 St. 10 Liter
Alt. 7. 6 St. 10 Liter
Alt. 8. 2 St. Recyclingtaschen 25 Liter

Laminat



Weiß Standard



Wahlfreie Laminat gegen Aufpreis

Lackiert



Weiß Standard



Wahlfreie Farbe gegen Aufpreis

Komposit (Einwurfföffnung/Front)



Crystal beige G101

Mehr Informationen zu Lack und Zubehör auf S. 94-95

Ausgeschnittene Aufkleber 150x150 mm

Ausgeschnittene Aufkleber aus Vinyl mit schwarzem oder weißem Text und Linien. Geeignet für das gesamte Waste-Sortiment. Mit deutschem oder englischem Text. Werden bei Kauf eines neuen Moduls in der Fabrik angebracht. Auf Wunsch auch separat erhältlich.

Deutscher Text















	 RESTMÜLL	 BRENNBARES	 ESSENSRESTE	 KUNSTSTOFF	 METALL	 ZEITUNGEN
Deutsch Weiß	W0520	W0522	W0524	W0526	W0528	W0530
Deutsch Schwarz	W0521	W0523	W0525	W0527	W0529	W0531
	 PAPIER	 KARTON	 PAPIER-VERPACKUNGEN	 PFAND	 GLAS	 GEFÄRBTES GLAS
Deutsch Weiß	W0532	W0534	W0548	W0536	W0538	W0540
Deutsch Schwarz	W0533	W0535	W0549	W0537	W0539	W0541
	 KLARGLAS	 LICHTQUELLEN	 BATTERIEN	 ELEKTRONIK	 AKTEN-VERNICHTUNG	
Deutsch Weiß	W0546	W0554	W0544	W0550	W0552	
Deutsch Schwarz	W0547	W0555	W0545	W0551	W0553	

Englischer Text

	 WASTE	 RESIDUAL WASTE	 ORGANIC	 PLASTIC	 METAL	 NEWSPAPER
Englisch Weiß	W0320	W0346	W0324	W0326	W0328	W0330
Englisch Schwarz	W0321	W0347	W0325	W0327	W0329	W0331
	 PAPER	 CARDBOARD	 PAPER PACKAGINGS	 RECYCLABLE	 GLASS	 COLOURED GLASS
Englisch Weiß	W0332	W0334	W0348	W0336	W0338	W0340
Englisch Schwarz	W0333	W0335	W0349	W0337	W0339	W0341
	 CLEAR GLASS	 LIGHT SOURCES	 BATTERIES	 ELECTRONICS	 CONFIDENTIAL	
Englisch Weiß	W0346	W0342	W0344	W0350	W0352	
Englisch Schwarz	W0347	W0343	W0345	W0351	W0353	

Aufkleber 114x150 mm

Erhältlich mit deutschem oder englischem Text

 PAPER PACKAGING	 CARDBOARD	 NEWSPAPERS	 PAPER
D0601 Speise- & Getränkekartons D0501 Paper packaging	D0602 Altpappe D0502 Cardboard	D0603 Zeitungen D0503 Newspapers	D0604 Altpapier D0504 Paper
 PAPER FOR SHREDDING	 PLASTIC PACKAGING	 METAL PACKAGING	 CLEAR GLASS PACKAGING
D0605 Aktenvernichtung D0505 Paper for shredding	D0606 Plastikverpackungen D0506 Plastic packaging	D0607 Altmetall D0507 Metal	D0608 Farblose Glasverpackungen D0508 Clear glass packaging
 COLOURED GLASS PACKAGING	 FOOD WASTE	 RESIDUAL WASTE	 BATTERIES
D0609 Gefärbte Glasverpackungen D0509 Coloured glass packaging	D0610 Lebensmittelabfälle D0510 Food waste	D0611 Restmüll D0511 Residual waste	D0613 Altbatterien D0513 Batteries
 LIGHT BULBS	 SMALL ELECTRONICS		
D0614 Glühbirnen & Lampen D0514 Light bulbs	D0615 Elektrokleingeräte D0515 Small electronics		

Aufkleber 150x50

Deutscher Text

	RESTMÜLL	BRENNBARES	ESSENSRESTE	KUNSTSTOFF	METALL	ZEITUNGEN
Deutsch Weiß	W0820	W0822	W0824	W0826	W0828	W0830
Deutsch Schwarz	W0821	W0823	W0825	W0827	W0829	W0831
	PAPIER	KARTON	PAPIER-VERPACKUNGEN	PFAND	GLAS	GEFÄRBTES GLAS
Deutsch Weiß	W0832	W0834	W0848	W0836	W0838	W0840
Deutsch Schwarz	W0833	W0835	W0849	W0837	W0839	W0841
	KLARGLAS	LICHTQUELLEN	BATTERIEN	ELEKTRONIK	AKTEN-VERNICHTUNG	
Deutsch Weiß	W0846	W0854	W0844	W0850	W0852	
Deutsch Schwarz	W0847	W0855	W0845	W0851	W0853	

Englischer Text

	WASTE	RESIDUAL WASTE	ORGANIC	PLASTIC	METAL	NEWSPAPER
Englisch Weiß	W0720	W0746	W0724	W0726	W0728	W0730
Englisch Schwarz	W0721	W0747	W0725	W0727	W0729	W0731
	PAPER	CARDBOARD	PAPER PACKAGINGS	RECYCLABLE	GLASS	COLOURED GLASS
Englisch Weiß	W0732	W0734	W0748	W0736	W0738	W0740
Englisch Schwarz	W0733	W0735	W0749	W0737	W0739	W0741
	CLEAR GLASS	LIGHT SOURCES	BATTERIES	ELECTRONICS	CONFIDENTIAL	
Englisch Weiß	W0746	W0754	W0744	W0750	W0752	
Englisch Schwarz	W0747	W0755	W0745	W0751	W0753	

Platzierung der Behälter in Schubfach 620mm



Alt. 1. 1 St. 42 Liter



Alt. 2. 1 St. 42 Liter + 2 St. 10 Liter



Alt. 3. 2 St. 21 Liter



Alt. 4. 2 St. 21 Liter + 2 St. 10 Liter



Alt. 5. 2 St. 19 Liter



Alt. 6. 2 St. 19 Liter + 2 St. 10 Liter



Alt. 7. 6 St. 10 Liter



Alt. 8. 2 St. Recyclingtaschen 25 Liter

Platzierung der Behälter in Schubfach 420mm



Alt. 1. 1 St. 21 Liter



Alt. 2. 1 St. 21 Liter + 1 St. 10 Liter



Alt. 3. 1 St. 19 Liter



Alt. 4. 1 St. 19 Liter + 1 St. 10 Liter



Alt. 5. 2 St. 19 Liter



Alt. 6. 1 St. 19 Liter + 2 St. 10 Liter

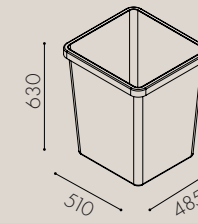


Alt. 7. 4 St. 10 Liter



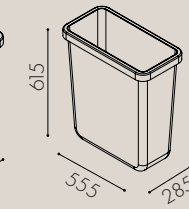
Alt. 8. 1 St. Recyclingtasche 25 Liter

Zubehör



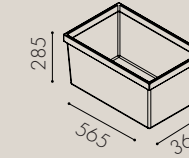
W0014

Behälter 90 Liter



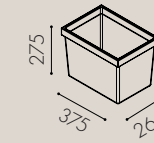
W0015

Behälter 60 Liter



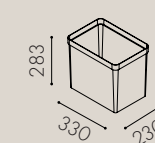
W0016

Behälter 42 Liter,
inkl. 2 Trennwände



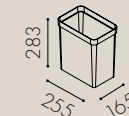
W0017

Behälter 21 Liter



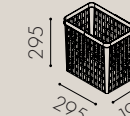
W0084

Behälter 19 Liter



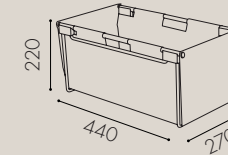
W0083

Behälter 10 Liter



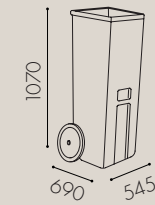
W0018

Kompostbehälter 16 Liter



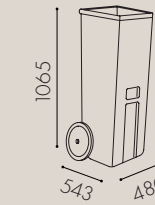
W0120

Recyclingtasche 25 Liter



W0012

Rollcontainer 190 Liter



W0013

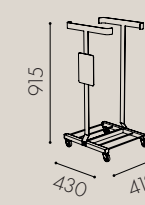
Rollcontainer 140 Liter

W0112

Deckel für 190 Liter

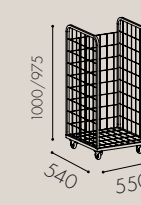
W0113

Deckel für 140 Liter



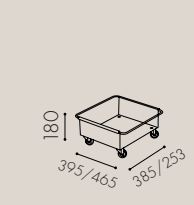
W0089

Sackhalterung



W0101

Gitterwagen M



W0115

Rollwagen für 90 l Behälter

W0103

Seiten für Wagen M

W0116

Rollwagen für 60 l Behälter



W0117

Plastiksack 125 Liter



W0118

Kompostbeutel aus Bioplastik



W0003

Schlösser

Schlösser für Türen und Schubfächer sind erhältlich, falls Sie z.B. persönliche Dokumente und Unterlagen entsorgen möchten.

Material

Nasslackiert



-xx

Weiß

Standard



-09

Wahlfreie Farbe

Grundgebühr zusätzlich für Lackierung in wahlfreier Farbe,
für Weiß – keine Grundgebühr.

Laufende Kosten für Lackierung einzelner Teile in wahlfreier Farbe.
W0001 Grundgebühr/Farbe
W0002 Aufpreis Lack/lackiertes Modul

Pulverbeschichtet

Standard



9010

Sonstige Farben



9005



7004



7022



6028



6013



5020



5002



5014



1019



3012



3003

Grundgebühr zusätzlich für Lackierung in wahlfreier Farbe,
für Weiß 9010 – keine Grundgebühr.

Laufende Kosten für Lackierung einzelner Teile in wahlfreier Farbe.
Art. W0009 - Grundgebühr/sonstige Farbe
Art. W0008 - Grundgebühr/wahlfreie Farbe
Art. W0007 – Aufpreis Lack/lackiertes Modul

Furnier 0,8 mm



-90

Esche Furnier,
weiß pigmentiert



-60

Birke Furnier



-70

Eiche Furnier



-10

Laminat weiß
Passende ABS-Leisten



Hochdrucklaminat
Passende ABS-Leisten

ABS-Leisten in passender Farbe oder Leiste
aus passendem Holz.

Spezialanfertigungen bezüglich Maße, Material, Farbe oder ähnlichem sind möglich. Kontaktieren Sie
uns gerne, dann finden wir die beste Lösung für Sie!





Loft

3 x W4510 lackiert in 3004, 3024 und 3015

“Mit der Waste-Serie ist es uns gelungen, Produkte zu entwerfen, die zum Guten beitragen.”

Lundqvist Inredningar arbeitet schon lange mit dem Thema Recycling. Den Anfang machten einfache Module für Papierrecycling. Heute gilt es, so viel Müll wie möglich zu sortieren und wiederzuverwerten. Die Anforderungen an Material und Design sind dementsprechend. Doch wir sehen ein Potenzial darin, Recycling designbewusst und einfach zu gestalten. Das war die Grundidee, als wir 2008 Waste lancierten. Seitdem entwickeln wir das Produkt entsprechend den Vorschlägen und Bedürfnissen unserer Kunden immer weiter.

“Da Lundqvist Inredningar eine eigene Produktionsstätte hat, konnten wir eng zusammenarbeiten und Spitzenprodukte für die Müllverwertung entwickeln. Die kreative Freiheit ist groß und der Weg von der Idee zum fertigen Produkt kurz. Das führt zu positiven und guten Ergebnissen. Auch fühlt es sich sehr gut an, mit skandinavischen Materialien wie Holz und Stahlblech arbeiten zu dürfen. So entsteht Neues und Spannendes. Ausgangspunkt ist die Funktionalität und die Anforderungen an das Material sind hoch, aber das muss so sein, wenn wir gute Resultate liefern möchten.

Als Designer hinterfragt man sein eigenes Tun ständig, aber mit der Waste-Serie ist es uns gelungen, Produkte zu schaffen, die zum Guten beitragen. Sie inspirieren und motivieren Menschen, Müll zu trennen!”

- Tim Alpen, Alpen Office



Tim Alpen
Möbeldesigner



Josefine Alpen
Möbeldesigner



Josef Marnell
Möbeldesigner

Alpen Office ist ein Unternehmen, das mit Möbel- und Produktdesign sowie grafischer Gestaltung in verschiedenen Produktbereichen, Materialien und Techniken arbeitet.

“Mit Anwenderfreundlichkeit, Konstruktionslösungen und einem tieferen Verständnis der Produktion als Ausgangspunkt wollen wir bei Alpen Office durchdachte Lösungen bei allen unseren Projekten liefern.”



Lundqvist™

INREDNINGAR

Storage solutions designed and produced in Sweden since 1939

Homepage: www.lundqvist.eu • E-mail: info@lundqvist.eu • Instagram: [lundqvist_de](https://www.instagram.com/lundqvist_de)

