


HONEY



Honey

Sie schätzen Form genauso wie Funktion? Dann ist *Honey* das Richtige für Sie. *Honey* ist aus strapazierfähigem Stahlblech und hält (fast) alles aus. Dank der sechseckigen Form lassen sich mehrere Module direkt nebeneinander aufstellen. Ideal auch für kleinere Räume oder als spannender Einrichtungsakzent. Sie haben die Wahl zwischen drei Höhen. Die Abdeckung gibt es aus MDF oder Stahlblech. Die unterschiedlichen Einwurfföffnungen für jede Fraktion erleichtern das Sortieren. Noch einfacher wird die Mülltrennung mit unseren Aufklebern, die als Zusatzoption erhältlich sind.

Technische Daten

Material: Tonne aus Stahlblech 1 mm, Abdeckung Stahlblech 2 mm oder MDF 19 mm, Standard weiß. Bei Tonne und Abdeckung aus Stahlblech Pulverbeschichtung in RAL-Farben möglich, bei Abdeckung aus MDF Lackierung in wahlfreier NCS-Farbe.

Fassungsvermögen: Large 72 l, Medium 57 l, Small 43 l
Sackgröße: 125 l


Größe der Einwurfföffnung: 150 x 170 mm (Standard), in verschiedenen Ausführungen erhältlich.

Auffangboden optional

Stellfüße Standard

Räder optional

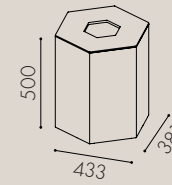
Fraktionskennzeichnung: ausgeschnittenes Vinylschild



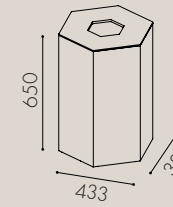
Honey
W4013 Large mit Abdeckung aus MDF M4, lackiert in NCS S 0500-N



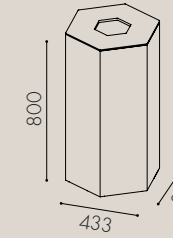
Honey



W4011
Honey Small



W4012
Honey Medium

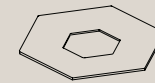


W4013
Honey Large

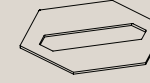
Standardabdeckung Stahlblech

Geeignet für Einsatzbereiche mit hoher Beanspruchung.

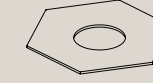
W4030



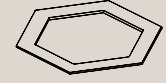
-P1
Einwurföffnung B: 173, H: 151



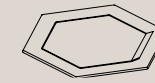
-P2
Einwurföffnung B: 324, H: 60



-P3
Einwurföffnung Ø 150



-P4
Einwurföffnung B: 324, H: 285

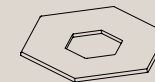


-P6
Einwurf mit Deckel
Einwurföffnung B: 324, H: 285

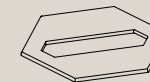
Standardabdeckung MDF

Geeignet für Einsatzbereiche mit geringer Beanspruchung.

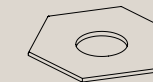
W4030



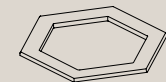
-M1
Einwurföffnung B 173 x H 151



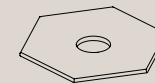
-M2
Einwurföffnung B 324 x H 60



-M3
Einwurföffnung Ø 150



-M4
Einwurföffnung B 324 x H 285



-M5
Einwurföffnung Ø 100

Stahlblech pulverbeschichtet

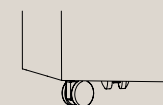


RAL 9010 Standard
Wahlfreie RAL-Farbe gegen Aufpreis

MDF lackiert



S 0500-N Standard
Wahlfreie NCS-Farbe gegen Aufpreis



W0006
Räder x 3



W4020
Auffangboden