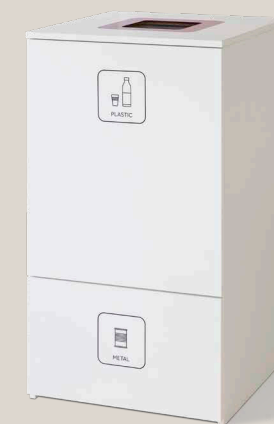


# BOX



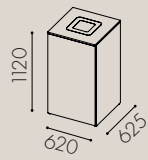
## Box

Mit seinem diskreten Design ist Box das variabelste Möbel der Waste-Serie. Konzipiert ist Box für 140 und 190 Liter Behälter, es geht aber auch eine Nummer kleiner. Box ist für den häufigen Gebrauch gemacht. Entscheiden Sie, ob Box sich diskret in die Einrichtung einfügen oder mit einer spannenden Farbe aus der gesamten NCS-Skala einen Akzent setzen soll. Box besteht aus verschiedenen Grundmodulen. Wählen Sie eine praktische Kombination, die genau Ihren Bedürfnissen entspricht. Die Stahlblecheinfassung rund um die Einwurfföffnung ist auch in standardisierten Signalfarben erhältlich. So wird Mülltrennung so einfach und ansprechend wie möglich.

## Technische Daten

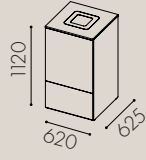
Material: Spanplatte 16 mm Direktlaminat weiß als Standard alt, Eichenfurnier, Birkenfurnier oder weiß pigmentiertes Eschenfurnier. Lackiert in wahlfreier NCS-Farbe erhältlich. Einwurfföffnung aus Stahlblech 2mm pulverbeschichtet oder Edelstahl laut Zubehörliste.  
Fassungsvermögen: Grundmodule 140 l und 190 l  
Größe des Behälters: 10 l bis 190 l. Gitterwagen medium, Sackhalterung 125 l  
Größe der Einwurfföffnung: 200 x 200 mm, 160 x 200 mm bei zwei  
Einwurfföffnungen, große Einwurfföffnung 350 x 350  
Türanschlag: links  
Griffe: Standard Profilgriff 200 mm in Weiß, Schwarz oder Edelstahl  
Stellfüße Standard  
Fraktionskennzeichnung: ausgeschnittenes Vinylschild

## Box 140 Liter



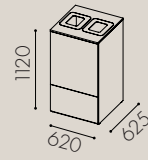
**W3111**

Hohe Tür für Rollcontainer  
140 Liter



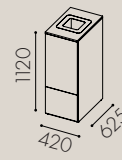
**W3112**

Tür oben für 1 St. 90 l Behälter  
und Schubfach unten\*



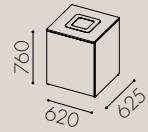
**W3113**

Tür oben für 2 St. 60 l Behälter  
und Schubfach unten\*



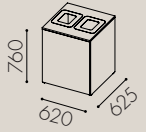
**W3114**

Tür oben und  
Schubfach unten\*\*



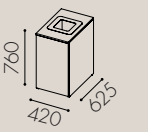
**W3115**

Niedriges Modul mit hoher  
Tür für 1 x 90 Liter Behälter



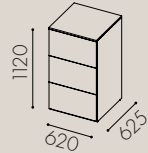
**W3116**

Niedriges Modul mit hoher  
Tür für 2 x 60 Liter Behälter



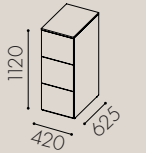
**W3117**

Niedriges Modul mit hoher  
Tür für 1 x 60 Liter Behälter



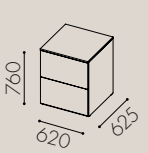
**W3118**

Modul mit 3 Schubfächern\*



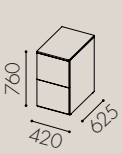
**W3119**

Modul mit 3 Schubfächern\*\*



**W3120**

Modul mit 2 Schubfächern\*



**W3121**

Modul mit 2 Schubfächern\*\*

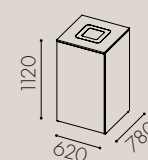
Schubfachoptionen für Breite 620 mm\*

Alt. 1. 1 St. 42 Liter  
Alt. 2. 1 St. 42 Liter + 2 St. 10 Liter  
Alt. 3. 2 St. 21 Liter  
Alt. 4. 2 St. 21 Liter + 2 St. 10 Liter  
Alt. 5. 2 St. 19 Liter  
Alt. 6. 2 St. 19 Liter + 2 St. 10 Liter  
Alt. 7. 6 St. 10 Liter  
Alt. 8. 2 St. Recyclingtaschen 25 Liter

Schubfachoptionen für Breite 420 mm\*\*

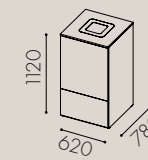
Alt. 1. 1 St. 21 Liter  
Alt. 2. 1 St. 21 Liter + 1 St. 10 Liter  
Alt. 3. 1 St. 19 Liter  
Alt. 4. 1 St. 19 Liter + 1 St. 10 Liter  
Alt. 5. 2 St. 19 Liter  
Alt. 6. 1 St. 19 Liter + 2 St. 10 Liter  
Alt. 7. 4 St. 10 Liter  
Alt. 8. 1 St. Recyclingtasche 25 Liter

## Box 190 Liter



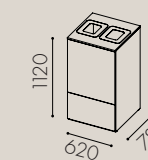
**W3211**

Hohe Tür für Rollcontainer  
190 Liter



**W3212**

Tür oben für 1 St. 90 l Behälter  
und Schubfach unten\*



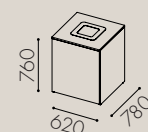
**W3213**

Tür oben für 2 St. 60 l Behälter  
und Schubfach unten\*



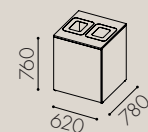
**W3214**

Tür oben und  
Schubfach unten\*\*



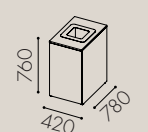
**W3215**

Niedriges Modul mit hoher  
Tür für 1 x 90 Liter Behälter



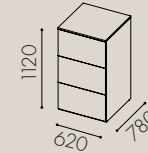
**W3216**

Niedriges Modul mit hoher  
Tür für 2 x 60 Liter Behälter



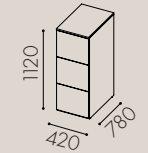
**W3217**

Niedriges Modul mit hoher  
Tür für 1 x 60 Liter Behälter



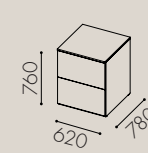
**W3218**

Modul mit 3 Schubfächern\*



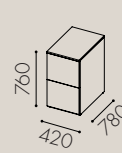
**W3219**

Modul mit 3 Schubfächern\*\*



**W3220**

Modul mit 2 Schubfächern\*



**W3221**

Modul mit 2 Schubfächern\*\*

Schubfachoptionen für Breite 620 mm\*

Alt. 1. 1 St. 42 Liter  
Alt. 2. 1 St. 42 Liter + 2 St. 10 Liter  
Alt. 3. 2 St. 21 Liter  
Alt. 4. 2 St. 21 Liter + 2 St. 10 Liter  
Alt. 5. 2 St. 19 Liter  
Alt. 6. 2 St. 19 Liter + 2 St. 10 Liter  
Alt. 7. 6 St. 10 Liter  
Alt. 8. 2 St. Recyclingtaschen 25 Liter

Schubfachoptionen für Breite 420 mm\*\*

Alt. 1. 1 St. 21 Liter  
Alt. 2. 1 St. 21 Liter + 1 St. 10 Liter  
Alt. 3. 1 St. 19 Liter  
Alt. 4. 1 St. 19 Liter + 1 St. 10 Liter  
Alt. 5. 2 St. 19 Liter  
Alt. 6. 1 St. 19 Liter + 2 St. 10 Liter  
Alt. 7. 4 St. 10 Liter  
Alt. 8. 1 St. Recyclingtasche 25 Liter

Die Module werden komplett mit Abdeckplatte, vorgestanzten Löchern und Einwurfföffnung aus Stahlblech in einer der Standardfarben verkauft.

Mehr Information zu den Einwurfföffnungen aus Stahlblech finden Sie auf der nächsten Seite.



Laminat



Weiß

Furnier



Eschenfurnier  
weiß pigmentiert

Lackiert



NCS 0500-N  
Standard



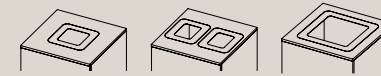
Wahlfreie RAL-Farbe  
gegen Aufpreis

## Abdeckplatten



Geben Sie bei der Bestellung an, ob Sie eine Abdeckplatte für mehrere Module wünschen. Die maximale Länge der Platte sind 2470 mm.

## Abdeckungen aus Stahlblech mit Einwurfföffnungen



**W3414** Abdeckung aus Stahlblech mit einer Einwurfföffnung, inkl. Stanzung  
Für eine Einwurfföffnung 320x320, Einwurfföffnung Innenmaß 200x200

**W3415** Abdeckung aus Stahlblech mit zwei Einwurfföffnungen, inkl. Stanzung  
Für zwei Einwurfföffnungen 270x320, Einwurfföffnungen Innenmaß 150x200

**W3416** Für große Einwurfföffnung 470x470, Einwurfföffnung Innenmaß 350x350



**W3440** Abdeckung mit Deckel 200x200 Standard weiß

**W3441** Abdeckung mit Deckel für zwei Einwurfföffnungen 150x200 Standard weiß



## Signalfarben für Einfassung der Einwurfföffnung aus Stahlblech Box

-01  RAL 6037 NCS S 2050-G20Y	-02  RAL 1024 NCS S 3020-Y60R	-03  RAL 9005 NCS S 9000-N	-04  RAL 7031 NCS S 5010-R50B	-05  RAL 4008 NCS S 3055-R40B
-06  RAL 5015 NCS S 2060-R90B	-07  RAL 2008 NCS S 1080-Y40R	-08  RAL 6027 NCS S 2040-B40G		
-09  RAL 1018 NCS S 0763-G98Y	-10  RAL 5002 NCS S 4350-R74B	-11  RAL 8024 NCS S 6119-Y46R	-12  RAL 9010 NCS S 0500-N	-13  Edelstahl gebürstet